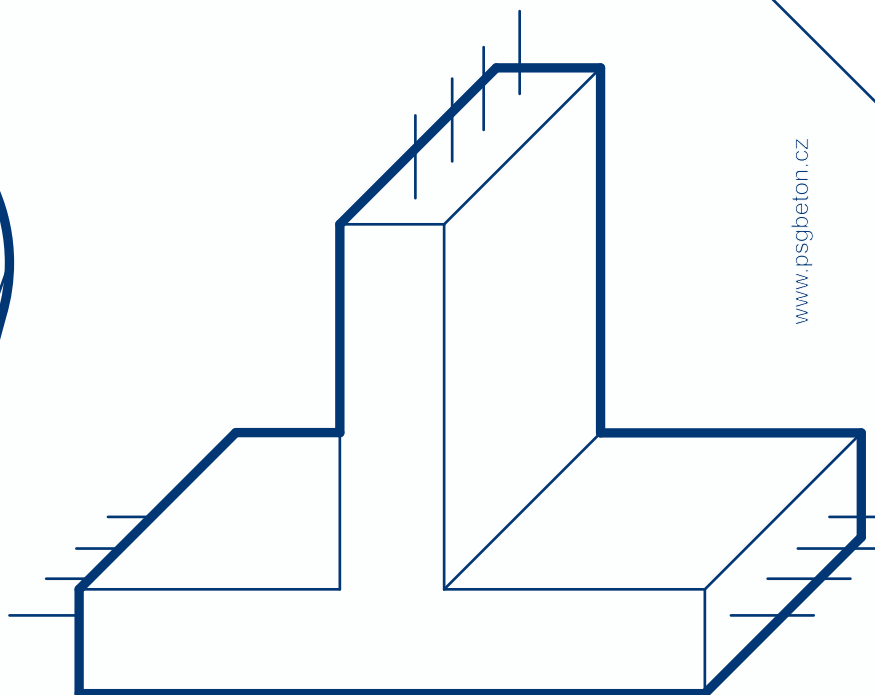



Ceník betonů, dopravy a čerpání




1924 — 2024

platný od 1. 1. 2024



www.psgbeton.cz

Stavíme
pro budoucnost



Ceník betonů, dopravy a čerpání

platný od 1. 1. 2024

Dispečer

(objednávky betonu
a čerpadel)

Michal Kursa
Radek Stárek ml.

T: 731 424 620

E: betonarna@psg.cz

Obchodní zástupce

Antonín Ryšavý

T: 731 424 640

E: rysavy@psg.cz

Vedoucí betonárny

Radek Stárek

T: 731 424 526

E: starek@psg.cz

Technolog

Ing. Rostislav Běťák

T: 731 424 265

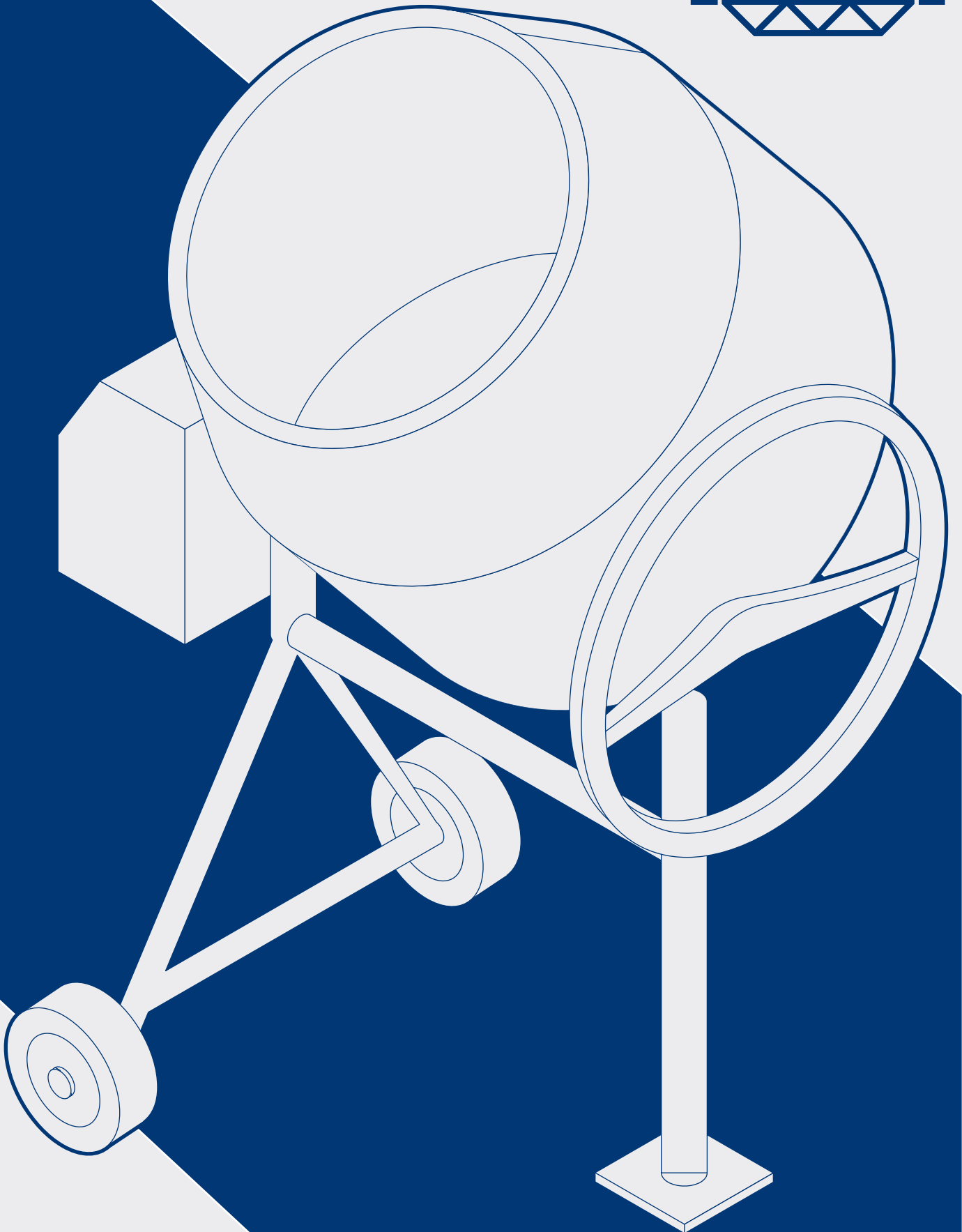
E: betak@psg.cz

Místo výroby

PSG a.s., Napajedelská 1637,
765 02 Otrokovice

www.psgbeton.cz

www.facebook.com/betonarnaPSG









Ceník typového betonu dle ČSN EN 206+A2, ČSN P 73 2404

ceny v Kč/m³

Tento ceník je platný od 1. 1. 2024.

Veškeré ceny jsou uvedeny bez DPH.

DPH bude účtováno v souladu s příslušnými předpisy ČR v době daňového plnění.

 Pevnostní třída	 Stupeň vlivu prostředí	 Kamenivo D max 22 mm konzistence S1-S3	 Kamenivo D max 16 mm konzistence S1-S3	 Lehce zhutnitelný beton D max 16 mm v konzistenci S5	 Kamenivo D max 8 mm konzistence S1-S3
C-7,5	—	2 630	2 670	2 750	2 710
C8/10	X0	2 690	2 730	2 810	2 770
C 12/15	X0	2 870	2 910	2 990	2 950
C 16/20	X0	3 040	3 080	3 160	3 120
C 16/20	XC1, XC2	3 090	3 130	3 210	3 170
C 20/25	X0, XC1, XC2, XC3	3 190	3 230	3 310	3 270
	X0, XC1, XC2, XC3	3 390	3 430	3 510	3 470
C 25/30	XC4, XD1-2, XF1, XA1-2	3 500	3 540	3 620	3 580
	XF2-3	3 780	3 820	—	—
	X0, XC1, XC2, XC3	3 750	3 790	3 870	3 830
C 30/37	XC4, XD1-3, XF1, XA1-2	3 770	3 810	3 890	3 850
	XA3	3 830	3 870	—	—
	XF2-4	4 060	4 100	—	—
	X0, XC1, XC2, XC3	3 990	4 030	—	—
C 35/45	XC4, XD1-3, XF1, XA1-2	4 030	4 070	—	—
	XA3	4 130	4 170	—	—
	XF2-4	4 220	4 260	—	—

Cementové potěry – ČSN EN 13813

Zvláštní služby a příplatky

Konzistence S1-S3

Typ výrobku	Cena Kč/m ³
CT-C5 (CP5)	2 570
CT-C7 (CP7,5)	2 670
CT-C12 (CP10)	2 780
CT-C16 (CP15)	2 950
CT-C20 (CP20)	3 170
CT-C25 (CP25)	3 320
CT-C30 (CP30)	3 485
CT-C35 (CP35)	3 800

Lité potěry - ČSN EN 13813

Typ výrobku	Cena Kč/m ³
CT-C20-F4	6 000
CT-C25-F4	6 200

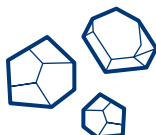
Konstrukční vrstvy

Typ výrobku	Cena
ŠCM	2 650
SC 8/10 (KSC I)	2 290
SC 5/6 (KSC II)	2 260
KAPS	2 200
Mezerovitý beton	2 550

Betonáže v sobotu, neděli a státem uznaných svátcích	10 %
Noční betonáže od 18:00 do 6:00 hod	10 %
Výroba betonu v konzistenci S4	50 Kč/m³
Likvidace vráceného betonu	1 200 Kč/m³
Zimní provoz – automaticky v období od 15.11. do 15.3., dále v podmínkách s nízkými a zápornými, kdy teplota ovzduší je v okamžiku nakládky pod + 5 °C	150 Kč/m³
Beton bez přísad – urychlený náběh pevností	120 Kč/m³
Urychlující a zpomalující přísady, přidání přísady na stavbě	150 Kč/m³
Vyžadovaná přítomnost technologa na stavbě	600 Kč/hod
Nelze-li zajistit oplach autodomíchávačů přímo na staveništi, bude účtováno kupujícímu za oplach autodomíchávačů na závodě částka	300 Kč/ autodomíchávač

Těžená kameniva

X	Cena Kč/m ³
0 - 4	1 300
4 - 8	1 300
8 - 16	1 300
11 - 22	1 300
Recyklát 0 - 22	500



Konzistence betonových směsí

Sednutí kužele	mm
S1 - zavlhlá	10 - 40
S2 - měkká	50 - 90
S3 - velmi měkká	100 - 150
S4 - tekutá	160 - 210
S5 - velmi tekutá	více než 220

Ceník dopravy – Autodomíchač

Vzdálenosti se rozumí cesta tam i zpět.

Uvedené ceny platí dle skutečného množství betonu, minimálně však jako 6násobek jednotlivých sazeb.

Při delší vykládce nad 30 minut se účtuje za každých započatých 15 minut 220 Kč. Při delší vykládce nad 90 minut se účtuje za každých započatých 15 minut 420 Kč.

Při použití přídavné roury účtujeme poplatek ve výši 350 Kč.

Při použití autodomíchače s dopravním pásem je sazba účtována od okamžiku příjezdu vozidla na staveniště do doby jeho odjezdu včetně umytí dopravního pásu v Kč za každých započatých 15 minut ve výši 450 Kč a použití výpustné roury ve výši 40 Kč/m³.

Vzdálenost na stavbu a zpět (nad - do)	Kč/m ³	Vzdálenost na stavbu a zpět	Kč/m ³	Vzdálenost na stavbu a zpět	Kč/m ³	Vzdálenost na stavbu a zpět	Kč/m ³
do 5 km	200	17 - 20 km	350	32 - 35 km	515	60 - 65 km	790
5 - 7 km	220	20 - 22 km	370	35 - 40 km	565	65 - 70 km	845
7 - 10 km	240	22 - 25 km	410	40 - 45 km	615	70 - 75 km	900
10 - 12 km	260	25 - 27 km	435	45 - 50 km	660	75 - 80 km	955
12 - 15 km	290	27 - 30 km	465	50 - 55 km	705	nad 80 km	955+55/5 km
15 - 17 km	320	30 - 32 km	485	55 - 60 km	745		

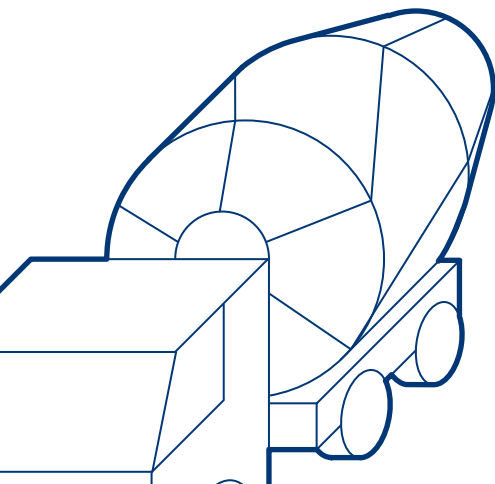
Multicar M26

max 1 m³

Otrokovice a okolní obce do 10 km tam i zpět **650 Kč**

Otrokovice a okolní obce do 20 km tam i zpět **750 Kč**

Okolní obce nad 20 km a do 30 km tam i zpět **1 100 Kč**

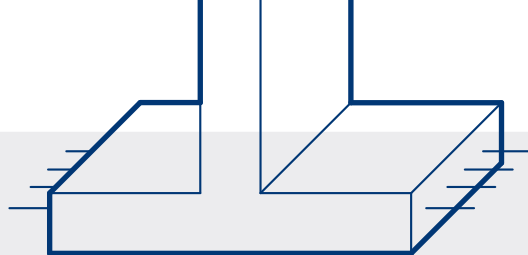


Stabilní šnekové a pístové čerpadlo pro lité potěry

typ	jedn.	sazba	poznámka
Přistavení čerpadla na stavbu	Kč/den	1 500	
Výkon čerpadla na stavbě – šnekové	Kč/hod.	1 700	cena včetně obsluhy
Výkon čerpadla na stavbě – pístové	Kč/hod.	1 700	cena včetně obsluhy
Pronájem hadic	Kč/bm/den	30	
Chemický přípravek pro rozjezd	Kč	500	
Čerpání drátkobetonu	Kč/m ³	30	
Zbytečný výjezd	Kč	3 000	
Příplatek – sobota, neděle, svátek	Kč/hod	300	

Ostatní služby a příplatky budou účtovány dle ceníku čerpadel.

Ceník čerpadel



výložník	24M	28M	36M	38M	42M	47M	PUMI 24	PUMI 28
Přistavení Kč/den	1 700	1 700	1 700	1 700	2 100	2 100	1 300	1 300
Čerpání Kč/hod	2 300	2 500	2 800	2 900	3 100	3 300	2 300	2 500
Za přečerpaný m ³ - Kč/m ³	0	0	30	30	40	50	0	0
Km z betonárny na stavbu a zpět	65	65	65	65	65	65	78	78
Přídavné potrubí Kč/bm	110	110	110	110	110	110	110	110
Přídavné hadice Kč/bm	130	130	130	130	130	130	130	130
Přídavné koleno Kč/ks	300	300	300	300	300	300	300	300
Čerpání drátkobetonu Kč/m ³	30	30	30	30	30	30	30	30
Chemický přípravek pro rozjezd Kč	500	500	500	500	500	500	500	500
Zbytečný výjezd Kč	3 000	3 000	3 000	3 000	5 000	5 000	3 000	3 000
Odvoz a likvidace zbytkového betonu v Kč	1 500	1 500	1 500	1 500	1 500	1 500	1 500	1 500
Příplatek So, Ne, svátek Kč/hod	300	300	300	300	350	350	300	300
Přeprava přídavného potrubí	1 500	1 500	1 500	1 500	1 500	1 500	1 500	1 500

Výkon čerpadla je účtován po čtvrthodinách od okamžiku příjezdu na stavbu dle objednávky zákazníka do jeho odjezdu. K celkové době použití čerpadla bude účtována doba 30 min mytí stroje a povinné údržby.

Při použití autodomíchávače s pumpou – PUMI 24/28 pouze jako čerpadlo bude účtován jeho výkon jako čerpadlo s dosahem 24/28 m. Čekání záložního čerpadla účtujeme ve výši 70 % z hodinové sazby výkonu čerpadla.

