


Ceník 2022 betonů, dopravy a čerpání

platný od 1. 7. 2022



www.psgbeton.cz



**Stavíme
pro budoucnost**

Ceník 2022

betonů, doprava a čerpání

platný od 1. 7. 2022

Dispečer

Michal Kursa
Radek Stárek ml.

T: 731 424 620

E: kursa@psg.cz
E: rstarek@psg.cz

Obchodní zástupce

Antonín Ryšavý

T: 731 424 640
E: rysavy@psg.cz

Vedoucí betonárny

Radek Stárek

T: 731 424 526
E: starek@psg.cz

Technolog

Ing. Rostislav Běťák

T: 731 424 265
E: betak@psg.cz

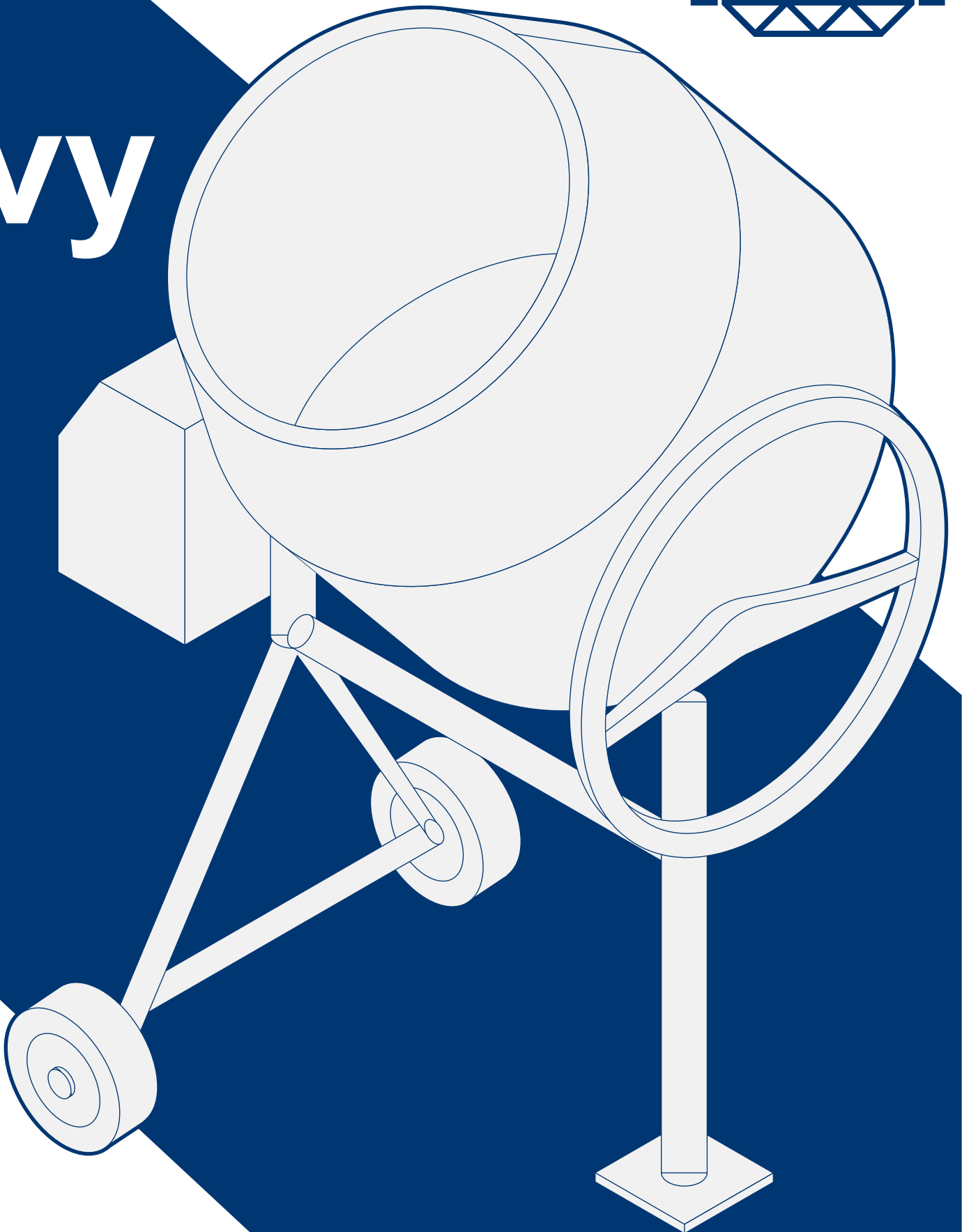
Místo výroby

PSG a.s., areál SD Kvítkovice
765 02 Otrokovice

www.psgbeton.cz



avy





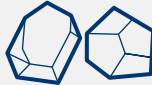



Ceník typového betonu dle ČSN EN 206+A2, ČSN P 73 2404

ceny v Kč/m³

Tento ceník je platný od 1. 7. 2022.

Veškeré ceny jsou uvedeny bez DPH.

DPH bude účtováno v souladu s příslušnými předpisy ČR v době daňového plnění.

 Pevnostní třída	 Stupeň vlivu prostředí	 Kamenivo D max 22 mm konzistence S1-S3	 Kamenivo D max 16 mm konzistence S1-S3	 Lehce zhutnitelný beton D max 16 mm v konzistenci S5	 Kamenivo D max 8 mm konzistence S1-S3
C-/7,5	—	2 130	2 170	2 250	2 210
C8/10	X0	2 190	2 230	2 310	2 270
C 12/15	X0	2 340	2 380	2 460	2 420
C 16/20	X0, XC1	2 470	2 510	2 590	2 550
C 16/20	XC2	2 530	2 570	2 650	2 610
C 20/25	X0, XC1, XC2, XC3	2 660	2 700	2 780	2 740
	X0, XC1, XC2, XC3	2 775	2 815	2 895	2 855
C 25/30	XC4, XD1-2, XF1, XA1-2	2 830	2 870	2 950	2 910
	XF2-3	—	3 120	3 200	—
	X0, XC1, XC2, XC3	3 050	3 090	3 170	3 130
	XC4, XD1-3, XF1, XA1-2	3 090	3 130	3 210	3 170
C 30/37	XA3	3 180	—	—	—
	XF2-3	—	3 390	3 470	—
	XF4	—	3 400	3 480	—
	X0, XC1, XC2, XC3	3 285	—	—	—
	XC4, XD1-3, XF1, XA1-2	3 330	—	—	—
C 35/45	XA3	3 430	—	—	—
	XF2-3	—	3 540	—	—
	XF4	—	3 560	—	—

Cementové potěry – ČSN EN 13318

Zvláštní služby a příplatky

Konzistence S1-S3

Typ výrobku	Cena Kč/m ³
CT-C5 (CP5)	2 070
CT-C7 (CP7,5)	2 170
CT-C12 (CP10)	2 230
CT-C16 (CP15)	2 380
CT-C20 (CP20)	2 570
CT-C25 (CP25)	2 700
CT-C30 (CP30)	2 815
CT-C35 (CP35)	3 090

Lité potěry - ČSN EN 13318

Typ výrobku	Cena Kč/m ³
CT-C20-F4	4 470
CT-C25-F4	4 660

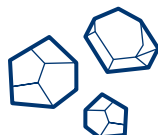
Konstrukční vrstvy

Typ výrobku	Cena
ŠCM	2 100
SC 8/10 (KSC I)	1 700
SC 5/6 (KSC II)	1 670
KAPS	1 900
Mezerovitý beton	1 950

Betonáže v sobotu, v neděli a státem uznaných svátcích	5 %
Noční betonáže od 18:00 do 6:00 hod	5 %
Výroba betonu v konzistenci S4	50,-Kč/m³
Likvidace vráceného betonu	1 200,-Kč/m³
Zimní provoz – automaticky v období od 15.11 do 15.3., dále v podmínkách s nízkými a zápornými, kdy teplota ovzduší je v okamžiku nakládky pod + 5 °C	130,-Kč/m³
Beton bez přísad – urychlený náběh pevností	80,-Kč/m³
Urychlující a zpomalující přísady, přidání přísady na stavbě	100 Kč/m³
Vyžadovaná přítomnost technologa na stavbě	600,-Kč/hod
Nelze-li zajistit oplach autodomíchávačů přímo na staveništi, bude účtováno kupujícímu za oplach autodomíchávačů na závodě částka	300,-Kč/ autodomíchávač

Těžná kameniva

X	Cena Kč/m ³
0 - 4	1 000
4 - 8	1 000
8 - 16	1 000
11 - 22	1 000
Recyklát 0 - 22	1 000



Konzistence betonových směsí

Sednutí kužele	mm
S1 - zavlhlá	10 - 40
S2 - měkká	50 - 90
S3 - velmi měkká	100 - 150
S4 - tekutá	160 - 210
S5 - velmi tekutá	více než 220

Ceník dopravy – Autodomíhač

Vzdálenost se rozumí cesta tam i zpět. Uvedené ceny platí dle skutečného množství betonu, minimálně však jako 6násobek jednotlivých sazeb. Při delší vykládce nad 30 minut se účtuje za každých započatých 15 minut 200,- Kč. Při delší vykládce nad 90 minut se účtuje za každých započatých 15 minut 400,- Kč. Při použití přídavné roury účtujeme

poplatek ve výši 350,- Kč

Při použití autodomíhače s dopravním pásem je sazba účtována od okamžiku příjezdu vozidla na staveniště do doby jeho odjezdu včetně umytí dopravního pásu v Kč za každých započatých 15 minut ve výši 400,- Kč a použití výpustné roury ve výši 40,- Kč/m³.

Vzdálenost na stavbu a zpět (nad - do)	Kč/m ³	Vzdálenost na stavbu a zpět	Kč/m ³	Vzdálenost na stavbu a zpět	Kč/m ³	Vzdálenost na stavbu a zpět	Kč/m ³
do 5 km	170	17 - 20 km	325	32 - 35 km	490	60 - 65 km	750
5 - 7 km	190	20 - 22 km	345	35 - 40 km	540	65 - 70 km	805
7 - 10 km	210	23 - 25 km	380	40 - 45 km	585	70 - 75 km	855
10 - 12 km	235	25 - 27 km	405	45 - 50 km	625	75 - 80 km	910
12 - 15 km	270	27 - 30 km	435	50 - 55 km	670	nad 80 km	910+55/5 km
15 - 17 km	295	30 - 32 km	455	55 - 60 km	710		

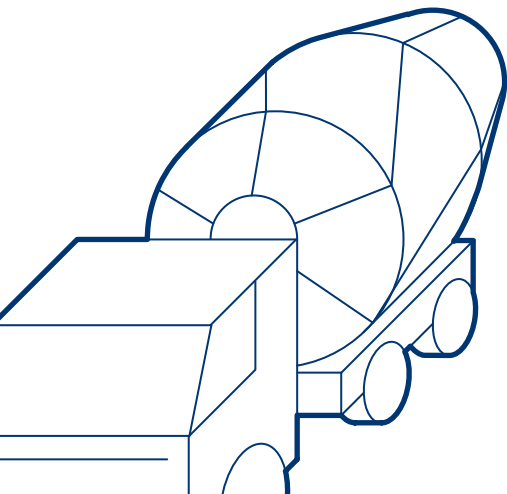
Multicar M26

max 1 m³

Otrokovice a okolní obce do 10 km tam i zpět **600 Kč**

Otrokovice a okolní obce do 20 km tam i zpět **700 Kč**

Okolní obce nad 20 km a do 30 km tam i zpět **1 000 Kč**

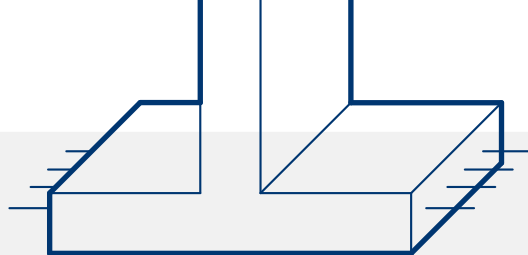


Stabilní šnekové a pístové čerpadlo pro lité potěry

typ	jedn.	sazba	poznámka
Výkon čerpadla na stavbě – šnekové	Kč/hod.	1 600	cena včetně obsluhy
Výkon čerpadla na stavbě – pístové	Kč/hod.	1 600	cena včetně obsluhy
Pronájem hadic	Kč/bm/den	30	
Přistavení čerpadla na stavbu	Kč/den	1 400	

Ostatní služby budou účtovány dle ceníku čerpadel.

Ceník čerpadel



výložník	24M	28M	36M	38M	42M	47M	PUMI 24	PUMI 28
Přistavení den/Kč	1 600	1 600	1 600	1 600	2 000	2 000	1 200	1 200
Čerpání hod/Kč	2 200	2 400	2 700	2 800	3 000	3 200	2 200	2 400
Za přečerpáný m ³ - Kč/m ³	0	0	30	30	40	50	0	0
Km z betonárny na stavbu a zpět	65	65	65	65	65	65	78	78
Přídavné potrubí Kč/bm	110	110	110	110	110	110	110	110
Přídavné hadice Kč/bm	130	130	130	130	130	130	130	130
Přídavné koleno Kč/ks	300	300	300	300	300	300	300	300
Čerpání drátkobetonu Kč/m ³	30	30	30	30	30	30	30	30
Chemický přípravek pro rozjezd Kč	500	500	500	500	500	500	500	500
Zbytečný výjezd Kč	3 000	3 000	3 000	3 000	5 000	5 000	3 000	3 000
Odvoz a likvidace zbytkového betonu v Kč	1 500	1 500	1 500	1 500	1 500	1 500	1 500	1 500
Příplatek So, Ne, svátek Kč/hod	300	300	300	300	350	350	300	300
Přeprava přídavného potrubí	1 500	1 500	1 500	1 500	1 500	1 500	1 500	1 500

Výkon čerpadla je účtován po čtvrt hodinách od okamžiku příjezdu na stavbu dle objednávky zákazníka do jeho odjezdu. K celkové době použití čerpadla bude účtována doba 30 min mytí stroje a povinné údržby.

Při použití autodomíchávače s pumpou – PUMI 24/28 pouze jako čerpadlo bude účtován jeho výkon jako čerpadlo s dosahem 24/28 m. Čekání záložního čerpadla účtujeme ve výši 70 % z hodinové sazby výkonu čerpadla.

